

4.

5.

6.

7. ArF

7nm

8.

2018

83240 53523

2

2

8 3 50

70

3 50

35

11 21

50 43 47

4 24

4477 2020 2638 4519%

4 10 867

4

50%

255

46 37

20 42

3445

4 23

4 29

40

4 23

TJSFZXH001-2020

en-US

55 /

3 5
40 4000
4 27
3 3000 1
1000

4

<http://www.compressoronline.cn/index.php?m=content&c=index&a=show&catid=5&id=9344>

2020

25

2.2

49.6

2020

7.6

3.8

2-3

20-30 /

4

10-20 /

10-50 /

4 30

30 /

42.5 50

5

8000

9909

2.85 3.35

2020

20

8Nm³-15Nm³

15kPa/m-20kPa/m m

1000 /

20m³/min

90kW

160kW 185kW

2-3 220kW 250kW

2018

2018 2020


39270

540

2019


2

<http://www.compressoronline.cn/index.php?m=content&c=index&a=show&catid=5&id=9396>



，
：
，
，
：2020
6 22 ， 2020 ， ，
50 ， 57 5%
， ， 9 ；
， ， ，
， ； ，
， ，
： ，
， ！

2020 ， 25 97
6 28 ， 2020
15 () 434 2020 ，
2596 7208 ， 295 2562 874 ，



:

6 8 , (2020)

: , (,

) , 5 5000

:

6 15 , ,

, ,

: ,

, ,

,

, ,

,

<https://solar.ofweek.com/2020-07/ART-260006-8480-30446920.html>

2020

35 40GW

104GW

142GW

45GW

2018

2019

2020

2

3

80

2012

2013

2018

31

<https://solar.ofweek.com/2020-06/ART-260006-8120-30443385.html>

<https://solar.ofweek.com/2020-06/ART-260006-8420-30443179.html>

5月空调压缩机产量占比



<http://www.compressoronline.cn/index.php?m=content&c=index&a=show&catid=5&id=9345>

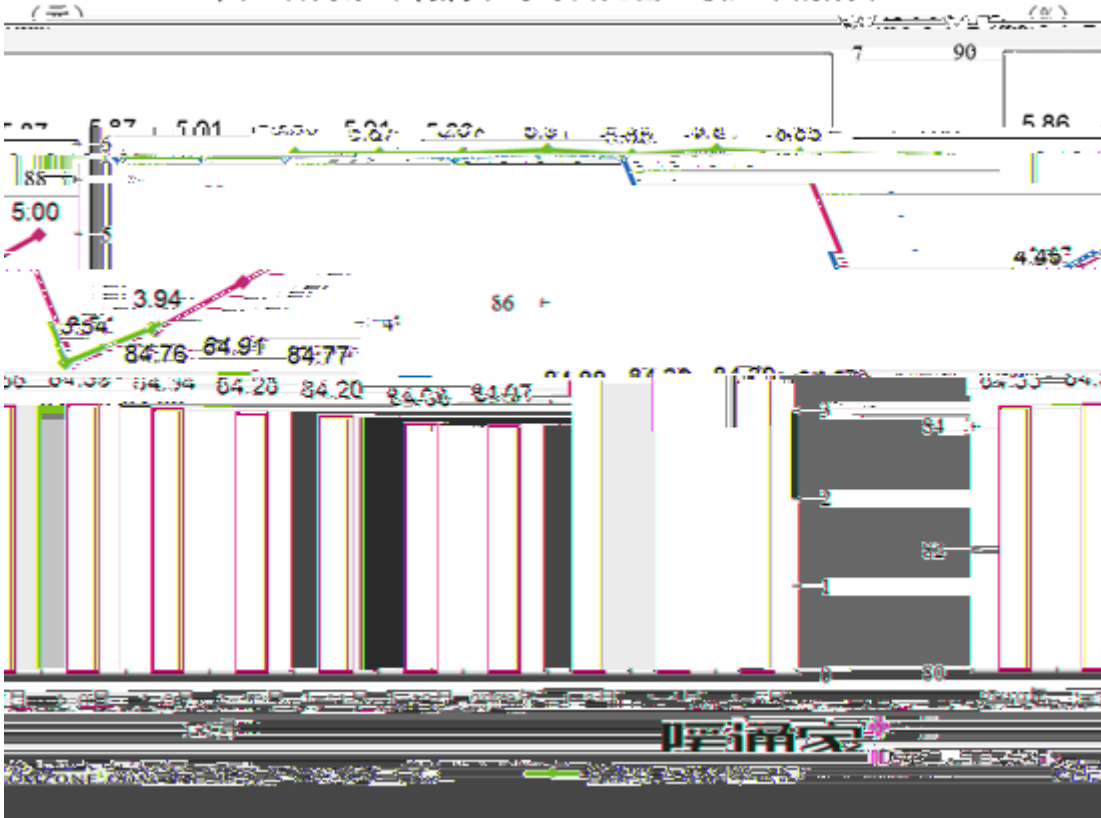
<http://www.compressoronline.cn/index.php?m=content&c=index&a=show&catid=5&id=9400>

<http://www.compressoronline.cn/index.php?m=content&c=index&a=show&catid=5&id=9398>

<https://solar.ofweek.com/2020-06/ART-260006-8140-30442484.html>



图2 各月累计利润率与每百元营业收入中的成本






表1 2020年1—5月份规模以上工业企业主要财务指标

分组	营业收入	营业成本	利润总额
全部规模以上工业企业	1000000	600000	400000
国有控股企业	300000	180000	120000
集体企业	50000	30000	20000
股份制企业	200000	120000	80000
外商投资企业	100000	60000	40000
港澳台商投资企业	50000	30000	20000
其他企业	100000	60000	40000

表2 2020年1—5月份规模以上工业企业经济效益指标

营业收入利润	每百元营业收	每百元营业收	每百元营业收	产成品存
1000000	40	60	100	1000000
300000	40	60	100	300000
50000	40	60	100	50000
200000	40	60	100	200000
100000	40	60	100	100000
50000	40	60	100	50000
100000	40	60	100	100000

<https://www.hvacrhome.com/news/show.php?itemid=50185>

<https://www.hvacrhome.com/news/show.php?itemid=50033>

股票代码:601012

股票简称:隆基股份

公告编号:临 2020-072 号

债券代码:136264

债券简称: 16 隆基 01

隆基绿能科技股份有限公司

关于韩华起诉公司专利侵权诉讼的进展公告

本公司及董事会全体成员保证公告内容不存在任何虚假记载、误导性陈述或者重大遗漏,并对其内容的真实性、准确和完整承担个别及连带责任。

2019年3月和4月, HANWHA Q CELLS & ADVANCED MATERIALS CORP. 及其关联方(以下统称“韩华”)先后向美国国际贸易委员会(ITC)、美国特拉华州地区法院、澳大利亚联邦法院、德国杜塞尔多夫法院, 宣称

隆基绿能科技股份有限公司(以下简称“公司”)及下属各公司在上述所在地区

销售的部分产品侵犯了韩华专利权(以下简称“韩华诉讼案”)。公司针对

韩华诉讼案披露了相关进展,具体内容请详见公司分别于2019年3月7日、2019年3月12日、2019年4月9日、2020年4月14日、2020年5月20日、2020年6月5日、2020年6月20日披露的相关公告。

德国时间2020年7月, 公司收到德国杜塞尔多夫法院

商业客户召回相关产品。上述强制执行的影响及公司后续的应对措施请于2020年6月20日披露的相关进展公告。

公司将依据德国法律的规定尽快提起上诉,并密切关注韩华诉讼案进展,严格按照《上海证券交易所股票上市规则》等相关法律法规及时履行义务。

特此公告。

隆基绿能科技股份有限公司董事会

二零二零年七月九日

股票代码:601012

股票简称:隆基股份

公告编号:临 2020-065 号

债券代码:136264

债券简称:16 隆基 01

隆基绿能科技股份有限公司

关于韩华起诉公司专利侵权的进展公告

韩华专利侵权案进展公告

尊敬的投资者:

隆基绿能科技股份有限公司(以下简称“隆基股份”)于 2020 年 10 月 23 日收到韩华专利侵权案一审判决,一审判决韩华败诉,判令韩华赔偿隆基股份经济损失 100 万元,并承担本案诉讼费。隆基股份对一审判决表示满意,并已依法申请执行。韩华不服一审判决,已于 2020 年 11 月 10 日向二审法院提起上诉。隆基股份已依法提起上诉,请求二审法院依法改判韩华赔偿隆基股份经济损失 100 万元,并承担本案诉讼费。隆基股份将密切关注本案二审进展,并及时履行信息披露义务。

特此公告。

隆基绿能科技股份有限公司
董事会

括德国隆圣在内的公司各主体未来在德国市场正常开展业务，故对公司未来业务
发展影响相对有限，不会对公司的业绩和持续经营产生重大不确定性影响。

(一) 关于一

破产

（此处为大量被遮挡或模糊的正文内容，无法准确转录）

<https://solar.ofweek.com/2020-07/ART-260011-8120-30447106.html>

<https://solar.ofweek.com/2020-07/ART-260018-8120-30446858.html>

<https://solar.ofweek.com/2020-07/ART-260011-8120-30446314.html>

http://www.semi.org.cn/news/news_show.aspx?ID=59449&classid=117

http://www.semi.org.cn/news/news_show.aspx?ID=59411&classid=117

https://bao.hvacr.cn/202007_2088026.html

